

# 「つくばマラソン2021 オンライン大会」開催結果

## 1 完走状況

種目	完走率
10km	91.8%
ハーフ	88.8%
フル	89.4%
全体	90.1%

## 2 年代別完走率

10km

年代	割合	完走率
10代	0.3%	100.0%
20代	17.4%	92.5%
30代	7.5%	82.6%
<b>40代</b>	<b>29.5%</b>	92.2%
<b>50代</b>	<b>29.8%</b>	92.3%
60代	14.8%	93.3%
70代	0.7%	100.0%
全体		91.8%

ハーフ

年代	割合	完走率
10代	0.5%	0.0%
20代	8.0%	86.7%
30代	10.7%	75.0%
40代	28.9%	90.7%
<b>50代</b>	<b>39.6%</b>	89.2%
60代	11.2%	100.0%
70代	1.1%	100.0%
全体		88.8%

フル

年代	割合	完走率
10代	-	-
20代	3.4%	58.3%
30代	8.6%	73.3%
<b>40代</b>	<b>38.3%</b>	90.3%
<b>50代</b>	<b>34.9%</b>	91.0%
60代	12.9%	100.0%
70代	2.0%	100.0%
全体		89.4%

## 3 参加者居住地（多い順）

10km

	参加者住所	割合
1	茨城県	45.9%
2	東京都	9.8%
3	神奈川県	6.2%
4	千葉県	4.3%
5	埼玉県	3.6%
6	愛知県	3.0%
7	大阪府	2.6%
8	兵庫県	2.0%
9	静岡県	1.6%
10	栃木県	1.6%
11	北海道	1.6%
12	京都府	1.3%
13	群馬県	1.3%
14	石川県	1.3%
15	三重県	1.0%
16	新潟県	1.0%
17	青森県	1.0%
18	長野県	1.0%
19	富山県	1.0%
20	愛媛県	0.7%
21	沖縄県	0.7%
22	熊本県	0.7%
23	広島県	0.7%
24	佐賀県	0.7%
25	徳島県	0.7%
26	福島県	0.7%
27	岡山県	0.3%
28	岩手県	0.3%
29	岐阜県	0.3%
30	香川県	0.3%
31	山形県	0.3%
32	滋賀県	0.3%
33	鹿児島県	0.3%
34	大分県	0.3%
35	鳥根県	0.3%
36	奈良県	0.3%
37	福井県	0.3%
38	福岡県	0.3%
39	和歌山県	0.3%

ハーフ

	参加者住所	割合
1	茨城県	41.7%
2	東京都	12.8%
3	千葉県	7.0%
4	埼玉県	5.9%
5	神奈川県	4.8%
6	愛知県	3.2%
7	長野県	3.2%
8	大阪府	2.1%
9	沖縄県	1.6%
10	群馬県	1.6%
11	福岡県	1.6%
12	福島県	1.6%
13	愛媛県	1.1%
14	岐阜県	1.1%
15	秋田県	1.1%
16	新潟県	1.1%
17	静岡県	1.1%
18	兵庫県	1.1%
19	岡山県	0.5%
20	岩手県	0.5%
21	宮城県	0.5%
22	広島県	0.5%
23	三重県	0.5%
24	山形県	0.5%
25	鹿児島県	0.5%
26	鳥取県	0.5%
27	栃木県	0.5%
28	富山県	0.5%
29	福井県	0.5%
30	北海道	0.5%

フル

	参加者住所	割合
1	茨城県	32.3%
2	千葉県	10.3%
3	東京都	10.0%
4	埼玉県	7.1%
5	神奈川県	4.9%
6	北海道	3.1%
7	愛知県	2.6%
8	栃木県	2.6%
9	大阪府	2.3%
10	愛媛県	2.0%
11	群馬県	1.7%
12	宮城県	1.4%
13	石川県	1.4%
14	富山県	1.4%
15	兵庫県	1.4%
16	京都府	1.1%
17	新潟県	1.1%
18	長崎県	1.1%
19	徳島県	1.1%
20	岡山県	0.9%
21	沖縄県	0.9%
22	山梨県	0.9%
23	静岡県	0.9%
24	福岡県	0.9%
25	三重県	0.6%
26	山形県	0.6%
27	山口県	0.6%
28	青森県	0.6%
29	大分県	0.6%
30	長野県	0.6%
31	福島県	0.6%
32	岩手県	0.3%
33	岐阜県	0.3%
34	熊本県	0.3%
35	広島県	0.3%
36	鹿児島県	0.3%
37	鳥取県	0.3%
38	鳥根県	0.3%
39	奈良県	0.3%
40	和歌山県	0.3%

## 4 達成日時が早かった記録

10km

達成日時	アクティビティ数	参加者住所
2021/11/27 5:43	1	岩手県
2021/11/27 6:51	1	群馬県
2021/11/27 6:56	1	静岡県

ハーフ

達成日時	アクティビティ数	参加者住所
2021/11/27 7:46	1	神奈川県
2021/11/27 7:53	1	埼玉県
2021/11/27 10:11	1	愛媛県

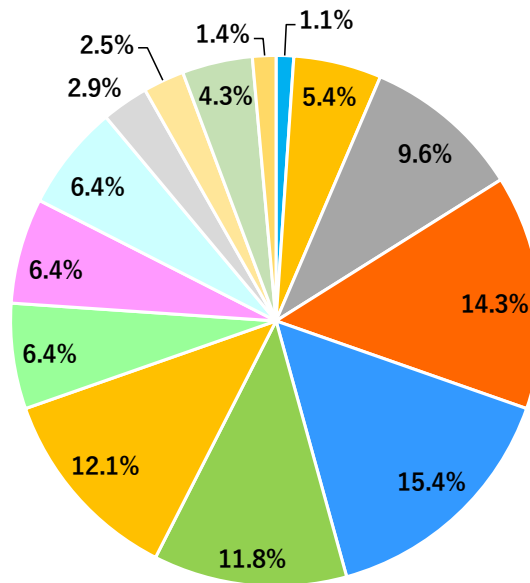
フル

達成日時	アクティビティ数	参加者住所
2021/11/27 12:04	1	茨城県
2021/11/27 12:15	1	千葉県
2021/11/27 13:14	1	岐阜県

## 5 達成タイム

### 10km

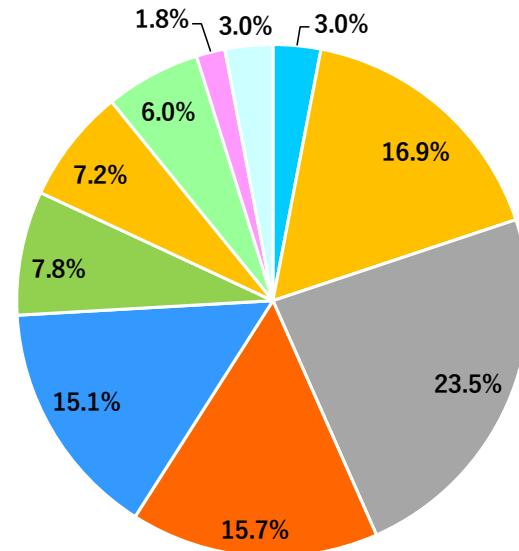
タイム	割合
~0:45:00	1.1%
~0:50:00	5.4%
~0:55:00	9.6%
~1:00:00	14.3%
~1:05:00	15.4%
~1:10:00	11.8%
~1:15:00	12.1%
~1:20:00	6.4%
~1:30:00	6.4%
~1:40:00	6.4%
~1:50:00	2.9%
~2:00:00	2.5%
~2:30:00	4.3%
2:30:01~	1.4%



- ~0:45:00
- ~0:50:00
- ~0:55:00
- ~1:00:00
- ~1:05:00
- ~1:10:00
- ~1:15:00
- ~1:20:00
- ~1:30:00
- ~1:40:00
- ~1:50:00
- ~2:00:00
- ~2:30:00
- 2:30:01~

### ハーフ

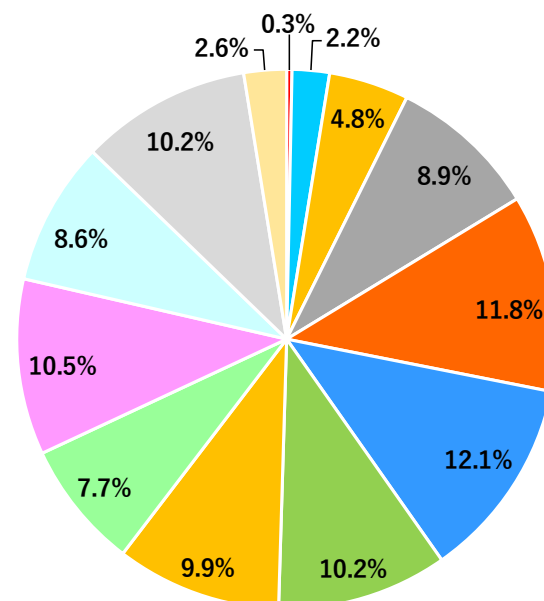
タイム	割合
~1:45:00	3.0%
~2:00:00	16.9%
~2:15:00	23.5%
~2:30:00	15.7%
~2:45:00	15.1%
~3:00:00	7.8%
~3:30:00	7.2%
~4:00:00	6.0%
~5:00:00	1.8%
5:00:01~	3.0%



- ~1:45:00
- ~2:00:00
- ~2:15:00
- ~2:30:00
- ~2:45:00
- ~3:00:00
- ~3:30:00
- ~4:00:00
- ~5:00:00
- 5:00:01~

### フル

タイム	割合
~3:00:00	0.3%
~3:15:00	2.2%
~3:30:00	4.8%
~3:45:00	8.9%
~4:00:00	11.8%
~4:15:00	12.1%
~4:30:00	10.2%
~4:45:00	9.9%
~5:00:00	7.7%
~5:30:00	10.5%
~6:00:00	8.6%
~10:00:00	10.2%
10:00:01~	2.6%

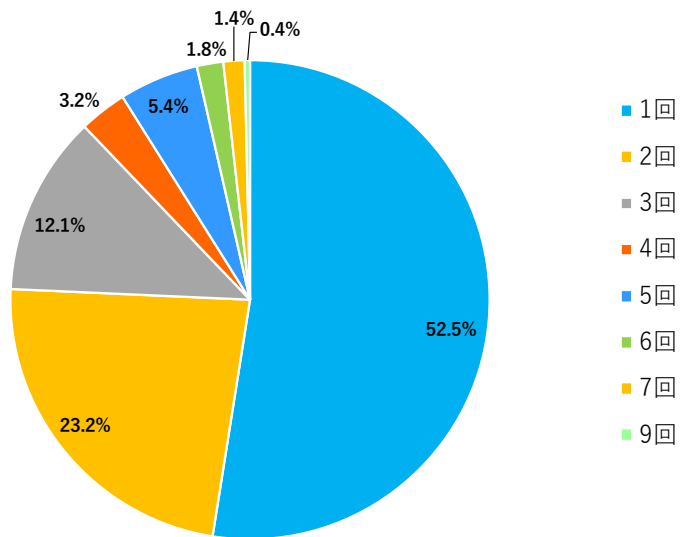


- ~3:00:00
- ~3:15:00
- ~3:30:00
- ~3:45:00
- ~4:00:00
- ~4:15:00
- ~4:30:00
- ~4:45:00
- ~5:00:00
- ~5:30:00
- ~6:00:00
- ~10:00:00
- 10:00:01~

## 6 達成アクティビティ数

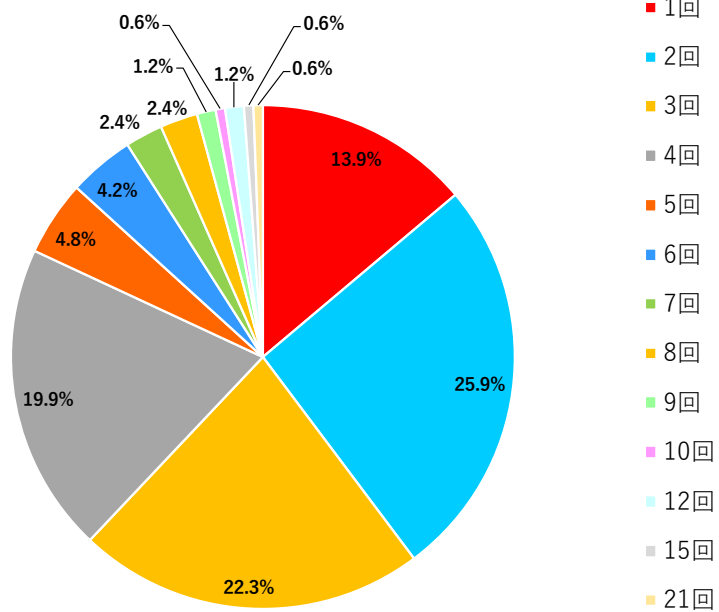
10km

合計アクティビティ数	割合
1回	52.5%
2回	23.2%
3回	12.1%
4回	3.2%
5回	5.4%
6回	1.8%
7回	1.4%
9回	0.4%



ハーフ

合計アクティビティ数	割合
1回	13.9%
2回	25.9%
3回	22.3%
4回	19.9%
5回	4.8%
6回	4.2%
7回	2.4%
8回	2.4%
9回	1.2%
10回	0.6%
12回	1.2%
15回	0.6%
21回	0.6%



フル

合計アクティビティ数	割合
1回	8.9%
2回	10.9%
3回	16.0%
4回	20.1%
5回	13.4%
6回	11.2%
7回	6.7%
8回	4.8%
9回	1.6%
10回	1.9%
11回	1.6%
12回	0.3%
13回	0.3%
14回	0.3%
15回	0.3%
17回	1.0%
18回	0.3%
20回	0.3%

